

## 2020-秋季学期为防止COVID19扩散的学生指南

### 1. 上课时间调整

1) 按照级别上课时间都不同，把20分钟的休息时间改成10分钟

上午班	1组	2组
	1级, 2级, 3级	4级, 5级, 6级
第一节课	9:00~9:50	9:15~10:05
第二节课	10:00~10:50	10:15~11:05
第三节课	11:00~11:50	11:15~12:05
第四节课	12:00~12:50	12:15~ 1:05

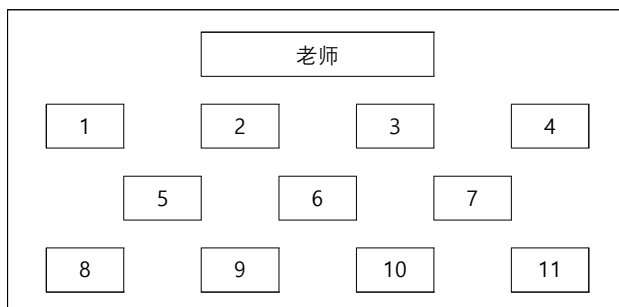
下午班	1组	2组
	2级, 3级, 5级	1级, 4级
第一节课	14:00~14:50	14:15~15:05
第二节课	15:00~15:50	15:15~16:05
第三节课	16:00~16:50	16:15~17:05
第四节课	17:00~17:50	17:15~18:05

### 2. 上课学生守则

#### 上课前

- 1) 戴口罩。
- 2) 进去教室时测学生的体温。
- 3) 进去教室时使用手消毒液。
- 4) 坐成一排。

ex> 列:



- 5) 跟同学保持一些距离。
- 6) 每天上课开始前把问诊表填完之后交给老师。

#### 上课时

- 7) 上课时不要跟其他同学面对面对话及接触。
- 8) 休息时间结束之后 再进去教室时重新使用手消毒液。



#### 下课后

- 9) 下课后请尽量避免访问公共场所，直接回家。

### 3. 学生学校生活指南

#### 1) 请务必携带为出入国际馆的学生证

##### [国际教育学院出入办法]

<p><b>[有学生证时]</b></p> <p>请把学生证刷在国际馆入口机器上</p> 	<p><b>[没有学生证时]</b></p> <p>2119+“通话”按钮 → 说一下自己是“国际教育学院学生”</p> 
--	---

※没带学生证时，老师会问学号，所以必须把学生证照片存在自己的手机上！

#### 2) 在国际馆门口，测试体温。有发烧时，遵从指南

- 发现发烧，咽喉疼痛等的症状，不要来学校立即联系班主任老师。
- 如果走过跟COVID19确诊者同样的路程，告知班主任老师。
- 尽量自制使用电梯，多用楼梯。
- 教室内，不摄取饮料之外的食物。
- 自制出入电脑房，KTV，俱乐部等的人群聚集的场所。
- 8) 必须戴口罩，尽量自制打工。**
- 在居所地、访问场所、职场，出现确诊者的时候，必须告知班主任老师。

#### 发生症状时

※ 请勿直接上学(包括汉阳保健中心)或访问医院（必须要戴口罩）。

##### ▷ (上学前) 在校外发生时立刻禁止上学

- 咨询疾病管理本部 질병관리본부(☎1339)或者城东区保健所성동구보건소(☎02-2286-7172, 中文☎02-2286-7175)  
之后遵从措施

- 把保健当局的措施内容告诉学校(国际教育学院办公室 ☎02-2220-1976~1977)

##### ▷ (上学后) 在校内发生时(在跟他们没有接触的地方)

请联系国际教育学院办公室(☎02-2220-1976~1977)

- 咨询疾病管理本部 질병관리본부(☎1339)或者城东区保健所성동구보건소(☎02-2286-7172, 中文☎02-2286-7175) 之后遵从措施

：去指定诊所（汉阳大医院急诊室前面）时利用公共交通、私家车及步行

：需要保健当局的移送的话可以在学生临时保护设施等待（需要提前联系汉阳保健中心）

- 把保健当局的措施内容告诉学校(国际教育学院办公室 ☎02-2220-1976~1977)

※ 汉阳大学国际教育学院联系方式

国籍	联系方式	国籍	联系方式
中国	☎02-2220-1976~1977	中国外 (日语, 英语)	☎02-2220-1665~1666

附录 1

洗手办法及咳嗽礼仪



비누로 꼼꼼하게  
30초 이상

[올바른 손씻기 6단계]



올바른 손씻기와 기침예절로  
많은 감염병을 예방할 수 있습니다.

기침할 때 옷소매로  
입과 코를 가리고!



[올바른 기침예절]



발행일 2019.11.5.

# 新型冠状病毒肺炎 (COVID-19) 防范指南

## 普通公民



用肥皂和流水充分洗手。



咳嗽或打喷嚏时  
用衣袖遮挡口鼻。



没有洗手不触摸眼口鼻。



不接触有发热或呼吸道症状的人。

尤其是65岁以上的孕妇患有慢性疾病



访问医疗机构时佩戴口罩。



尽量不前往人员密集场所。

## 疑似患者\*

\* 有发热或呼吸道症状(咳嗽、咽痛等)的人



请勿上班或上学, 减少外出。



居家充分休息, 并观察3~4天。



持续高烧38°以上或症状加重时

- ① 拨打电话咨询呼叫中心 (1339, 区号+120)、保健所或
- ② 先到访筛查诊疗所接受诊疗。



访问医疗机构时  
利用私家车并佩戴口罩。



如实告知医务人员海外旅行史  
和有无接触呼吸道症状患者。



韩国境内新型冠状病毒肺炎 (COVID-19) 流行地区

减少外出或访问其他地区  
和被隔离人员应严格遵守医务人员  
和防疫部门的指示。





# 自我隔离对象的生活守则



为了防止传染,禁止隔离区以外的外出



在独立空间单独生活

- 请在关闭房门的情况下经常打开窗户进行通风。 • 独自用餐。
- 请尽量使用独自洗手间与洗脸盆(公用时,使用后用漂白剂等家用消毒剂进行消毒)



因诊疗等不得不外出时必须要先联系辖区保健所



避免与家人或同居人进行对话等接触

- 不可避免的情况下,请避免面对面,且戴着口罩保持2m以上的距离。



使用个人物品(个人毛巾,餐具,手机等)

- 衣服及寝具要单独清洗。 • 咳嗽时一定要佩戴口罩。



遵守健康守则

- 彻底遵守洗手,手部消毒等个人卫生。 • 嗽时一定要佩戴口罩。
- 如果没有口罩,则用袖子遮挡口鼻后咳嗽,咳嗽后要洗手并进行手部消毒。

介入观察期间,辖区保健所将会联系观察对象并确认症状等。  
与确诊患者接触后14日经过为止,请进行自我检测。

## 自我检测方法

- ☑ 自我确认健康状态,即是否出现呼吸道症状等感染症状
- ☑ 每天早,晚测体温 ☑ 保健所每天联系一次以上时,告知感染症状

## 新型冠状病毒 COVID-19 主要症状

- ☑ 发热(37.5°C以上) ☑ 呼吸道症状(咳嗽,咽喉痛等) ☑ 肺炎



## 自我隔离对象的 家人同居人生活守则



### 尽量避免与自我隔离对象接触

- 特别是,老人,孕妇,儿童,慢性疾病,癌症等免疫力低的人群严禁接触!
- 限制外部人员访问。



### 不可避免地需要与自我隔离对象接触时 要佩戴口罩并相互间保持2m以上的距离



### 与自我隔离对象在相互独立空间生活, 公用空间要经常通风



### 用水及香皂或洗手液经常洗手



### 与自我隔离对象不共用生活用品(餐具, 水杯, 毛巾, 寝具等)

- 自我隔离对象的衣服及寝具类要单独清洗。
- 自我隔离对象的餐具等要单独清洗, 清洗之前避免其他人使用。



### 经常擦净桌面, 门把手, 浴室用品, 键盘, 床头柜等 经常用手接触物体的表面



### 注意观察自我隔离对象的健康状态

## 新型冠状病毒 COVID-19 主要症状

- ✓ 发热(37.5°C以上) ✓ 呼吸道症状(咳嗽, 咽喉痛等) ✓ 肺炎